

# Моніторингове дослідження громадської думки мешканців Олександрівської ОТГ

2 хвиля

#mls\_gromada

Дослідження проводиться в рамках соціального проекту MLS group, що передбачає реалізацію 4 хвиль досліджень громадської думки протягом року та супровідний консалтинг з метою формування практик партисипативного управління та управління, заснованого на даних.

## Фахівцями MLS group

Розроблено методологію та інструментарій дослідження

Розраховано вибірку дослідження (скільки осіб якого віку і якої статі необхідно опитати в кожному населеному пункті)

Введено та оброблено анкети в спеціалізованій програмі обробки даних

Проаналізовано масив даних дослідження

Підготовлено звіт у вигляді презентації

## Олександрівською ОТГ

Надруковано анкети

Опитано мешканців громади

Надіслано анкети на обробку фахівцям MLS group

# Методологія



Метод збору даних

▶ анкетування

Вибіркова сукупність

▶ 394 мешканця Олександрівської ОТГ  
віком від 18 років

Тип вибірки

▶ Стратифікована  
Квотна  
Випадкова на етапі відбору респондента

Параметри квотування

▶ Вік  
Стать  
Тип місцевості (міське / сільське населення)


Термін збору даних

▶ Червень 2020

# Методологія

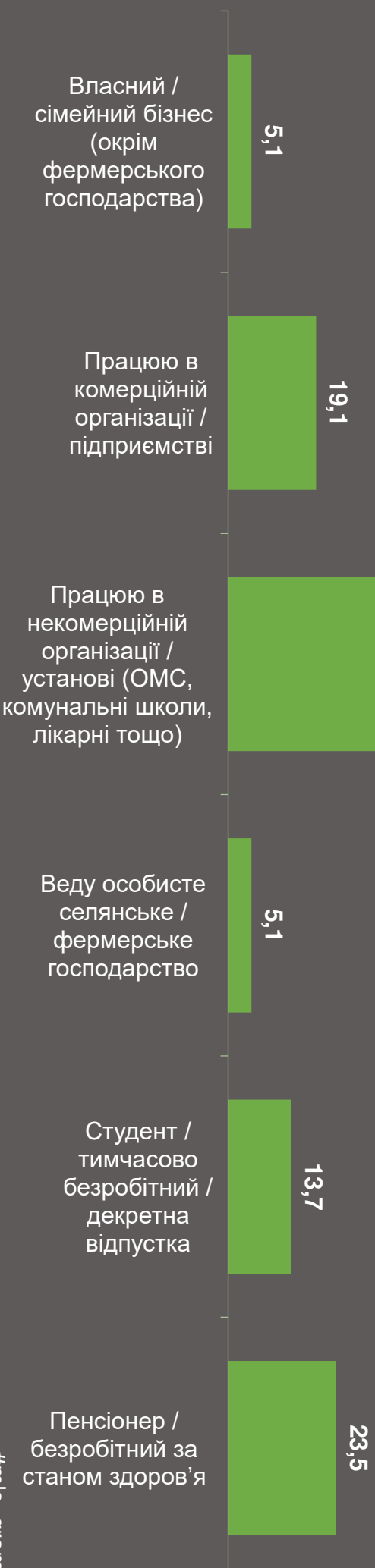


## Соціально-демографічна структура опитаних



у частотах

Олександрівка	233
Трикрати	58
Воронівка	49
Трикратне	24
Актове	29
Веселий Роздол	1





# Соціальні настрої мешканців Олександрівської ОТГ

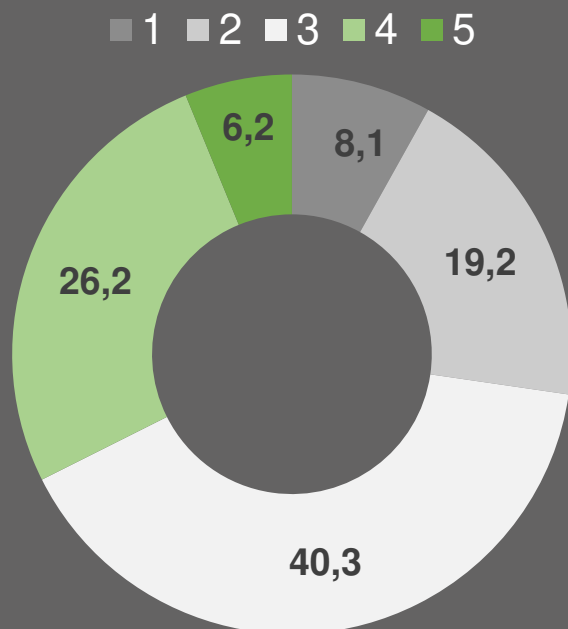
#mls\_gromada

# Соціальні настрої мешканців Олександрівської ОТГ



3,0 балів за 5-бальною шкалою  
середня оцінка задоволеності життям

Уявіть драбину зі сходами від 1 (основа) до 5 (вершина драбини).  
Вершина – найвищий ступінь задоволеності життям, 1 – найнижчий ступінь задоволення.  
Де Ви зараз? (%)



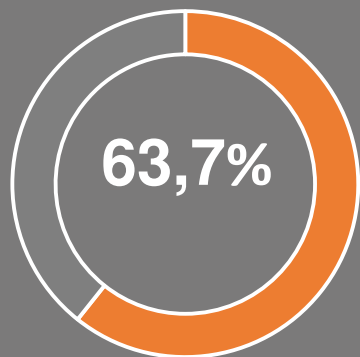
56% мешканців вважають, що громада рухається в  
правильному напрямку

Як Ви вважаєте, в цілому, в своєму розвитку Олександрівська  
ОТГ рухається в правильному чи неправильному напрямку (%)

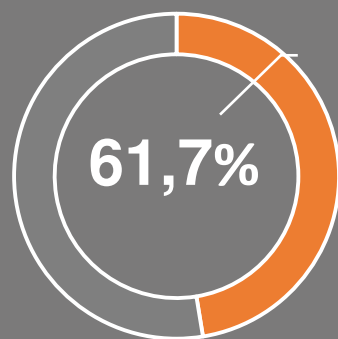


Статистично значущих змін порівняно з результатами I хвилі дослідження немає

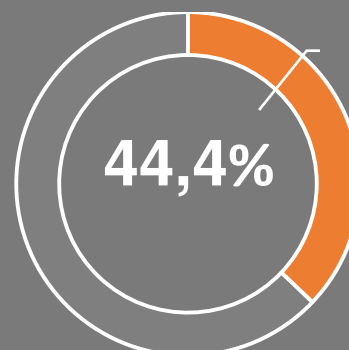
# Соціальні настрої мешканців Олександрівської ОТГ



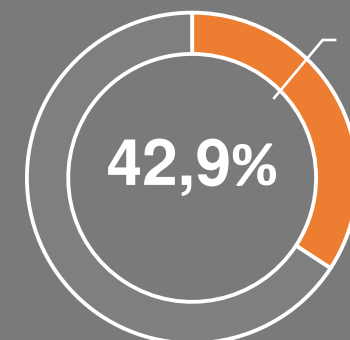
Мені комфортно жити в цій громаді



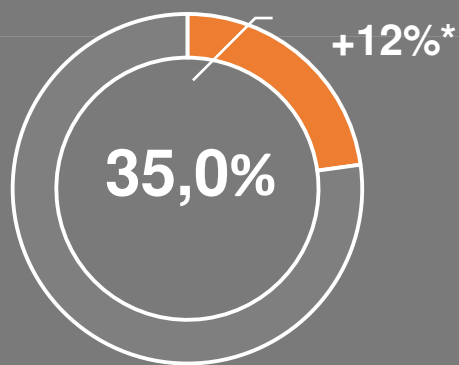
Я відчуваю себе членом громади, її частиною



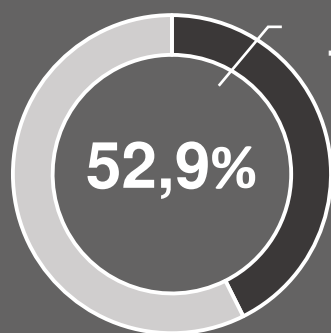
Я хочу, щоб в цій громаді жили мої діти



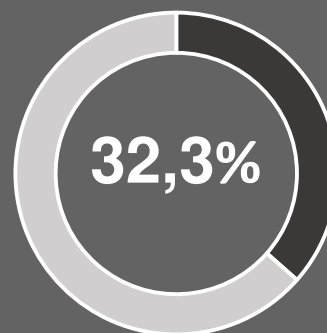
Я рекомендую цю громаду для проживання своїм знайомим



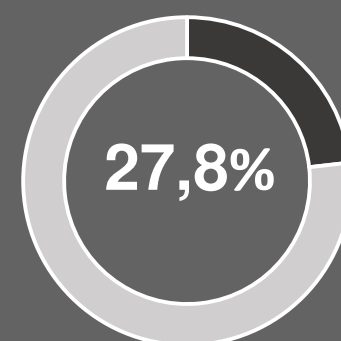
У цій громаді є де і як себе реалізувати



Я просто змушений жити в цій громаді



У цій громаді немає перспектив для розвитку



Я точно виїду з громади за найменшої можливості



# Задоволеність різними аспектами життя в Олександрівській ОТГ

#mls\_gromada



# Задоволеність різними аспектами життя в Олександрівській ОТГ



Можливості  
для самореалізації  
2,1 бала з 4



Безпека  
2,7 бала з 4



Партисипативність  
2,2 бала з 4



Комфорт  
2,4 бала з 4



Єдність громади  
2,3 бала з 4



Дозвілля  
2,6 бала з 4



\* Порівняно з попередньою хвилиною дослідження

# Задоволеність різними аспектами життя в Олександрівській ОТГ




Якою мірою особисто Ви задоволені станом окремих аспектів життя у громаді (у %)



**Безпека**

+9%\*  
↑

+12%\*  
↑



■ Повністю задоволений   
 ■ Скоріше, задоволений   
 ■ Скоріше, не задоволений  
■ Повністю незадоволений   
 ■ Не могу оцінити

\* Порівняно з попередньою хвилиною дослідження

#mls\_gromada

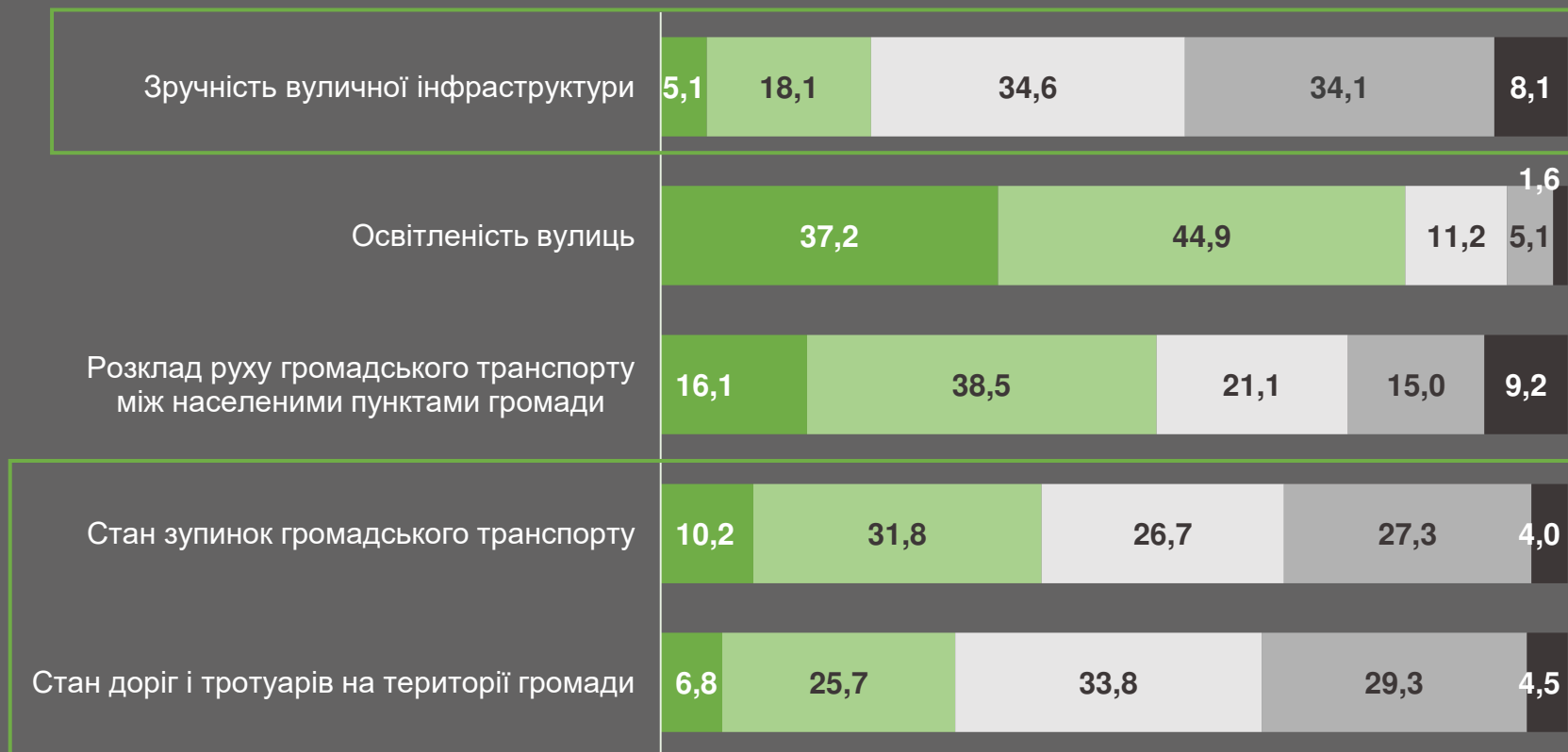
# Задоволеність різними аспектами життя в Олександрівській ОТГ



Якою мірою особисто Ви задоволені станом окремих аспектів життя у громаді (у %)



## Комфорт



+9%\*



- Повністю задоволений
- Скоріше, задоволений
- Скоріше, незадоволений
- Повністю незадоволений
- Не можу оцінити

\* Порівняно з попередньою хвилиною дослідження

# Задоволеність різними аспектами життя в Олександрівській ОТГ



Якою мірою особисто Ви задоволені станом окремих аспектів життя у громаді (у %)

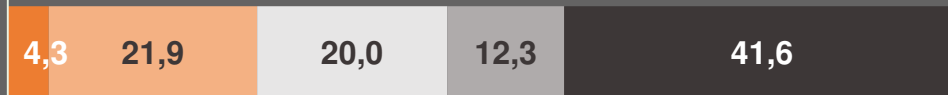


## Єдність громади

Згуртованість мешканців громади



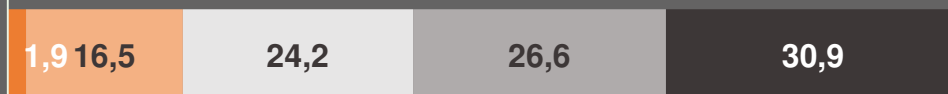
Розвиток сіл, що знаходяться далеко від центру громади




Справедливість відбору переможців громадського бюджету



Можливості мешканців впливати на рішення, що приймаються в громаді



Частота публічних обговорень, звітів керівництва, громадських слухань



Поінформованість мешканців про стан справ у громаді



■ Повністю задоволений  
 ■ Скоріше, задоволений  
 ■ Скоріше, незадоволений  
 ■ Повністю незадоволений  
 ■ Не можу оцінити

## Партисипативність



# Задоволеність різними аспектами життя в Олександрівській ОТГ



Якою мірою особисто Ви задоволені станом окремих аспектів життя у громаді (у %)



## Дозвілля

Можливості змістовного проведення дозвілля на території громади



Частота проведення масових заходів у громаді




Цікавість масових заходів у громаді




## Можливості самореалізації


Умови для започаткування і ведення власного бізнесу



Можливості для всебічного розвитку дітей



Можливості для працевлаштування



■ Повністю задоволений

■ Скоріше задоволений

■ Скоріше не задоволений

■ Повністю не задоволений

■ Не могу оцінити

# Задоволеність різними аспектами життя в Олександрівській ОТГ



Якою мірою особисто Ви задоволені станом окремих аспектів життя у громаді (у %)





# Задоволеність послугами, що надаються в Олександрівській ОТГ

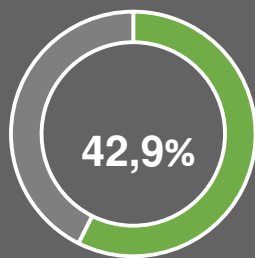
#mls\_gromada

# Задоволеність послугами, що надаються в Олександрівській ОТГ



42,9% мешканців Олександрівської ОТГ тією чи іншою мірою задоволені якістю медичних послуг в громаді.

Протягом останніх 3 місяців...



звертались до ФАПу чи  
амбулаторії громади

Серед тих, хто впродовж останніх 3 місяців звертався...

Матеріально-технічним забезпеченням ФАПу / амбулаторії задоволені тією чи іншою мірою 38,0%

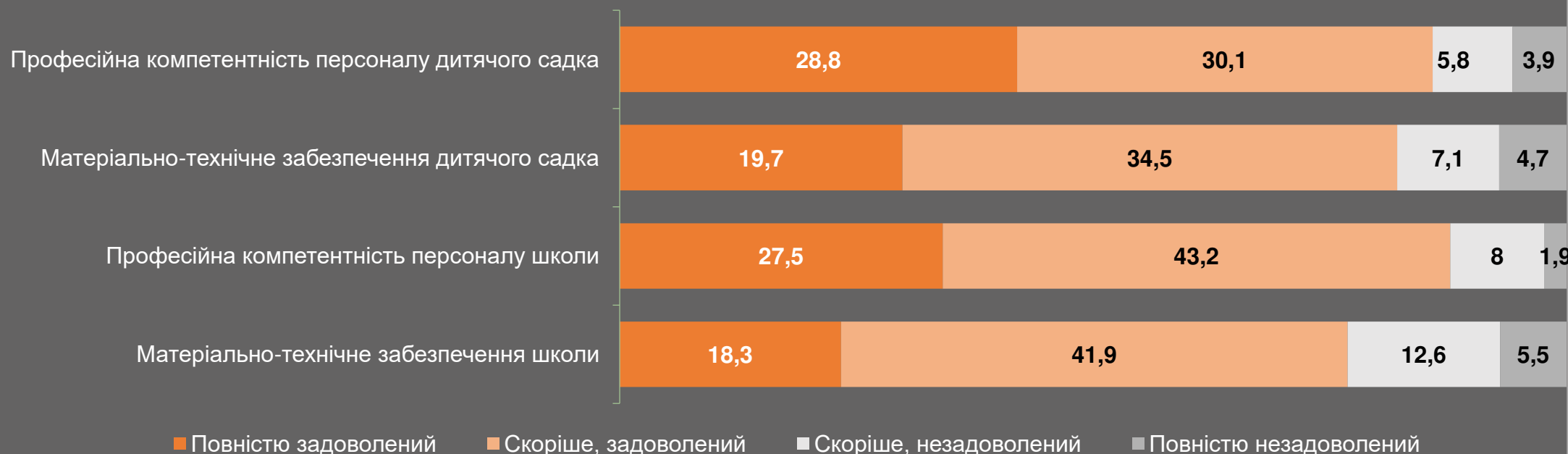
Професійною компетентністю персоналу ФАПу / амбулаторії задоволені тією чи іншою мірою 58,7%



# Задоволеність послугами, що надаються в Олександрівській ОТГ



**65,5% мешканців** Олександрівської ОТГ тією чи іншою мірою задоволені якістю послуг середньої освіти в громаді, при цьому, якістю дошкільної освіти – **56,5%**

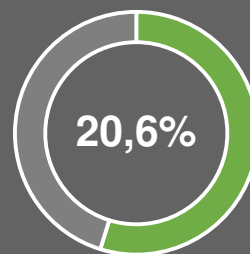


# Задоволеність послугами, що надаються в Олександрівській ОТГ

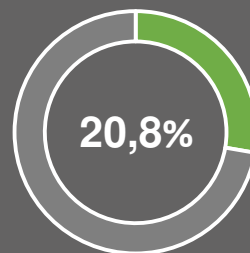


Протягом останніх 3 місяців звертались  
до...

... ЦНАПу громади для  
отримання адмінпослуг



...виконкому громади для  
отримання консультацій з  
земельних питань



Серед тих, хто впродовж останніх 3 місяців звертався...

Матеріально-технічним забезпеченням  
ЦНАПу задоволені тією чи іншою мірою  
66,2%

Легкістю отримання послуг у ЦНАПі  
задоволені тією чи іншою мірою 66,7%

Швидкістю надання послуг у ЦНАПі тією чи  
іншою мірою задоволені 62,0%

Професійною компетентністю персоналу  
ЦНАПу тією чи іншою мірою задоволені 65,8%

Легкістю отримання консультацій з  
земельних питань тією чи іншою мірою  
задоволені 50,0%

Професійною компетентністю  
персоналу, що надає консультації з  
земельних питань тією чи іншою мірою  
задоволені 46,8%



# Громадська активність та поінформованість мешканців Олександрівської ОТГ

#mls\_gromada

# Громадська активність та поінформованість мешканців Олександрівської ОТГ



Яке з тверджень найбільш точно описує Вашу поінформованість про стан справ в громаді? (у %)

7,6% Я завжди в курсі всього, що відбувається у моїй громаді

37,5% Я знаю майже про все, що відбувається у моїй громаді

40,8% Я здебільшого не знаю, що відбувається у моїй громаді

14,1% Я взагалі нічого не знаю про те, що відбувається у моїй громаді

ТОП-5 каналів за критерієм зручності для ознайомлення з новинами ОТГ

- 1 Сторінка громади у Фейсбук (64,7%)
- 2 Офіційний сайт громади (34,5%)
- 3 Дошки оголошень (30,2%)
- 4 Газета громади (22,8%)
- 5 Інформаційні стенди в адмін.будівлях (12,4%)

# Громадська активність та поінформованість мешканців Олександрівської ОТГ



## Впродовж останніх трьох місяців ...

16,2% звертались до старости з проханням чи уточненням інформації

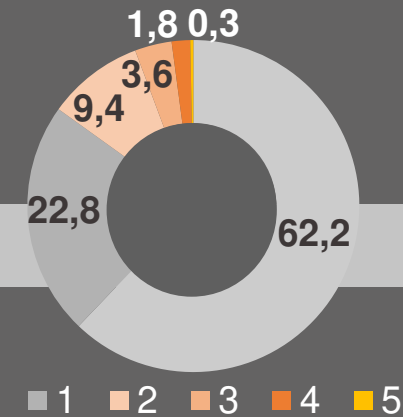
15,7% звертались до депутатів з проханням чи уточненням інформації

13,5% брали участь у зборах з представниками місцевого самоврядування

8,9% знайомились з планами, рішеннями, протоколами чи іншими документами ОТГ

6,3% брали участь у зборах органів самоорганізації населення

Розподіл за кількістю активних форм, в яких брали участь мешканці впродовж останніх 3 місяців (у %)



37,8% громади долучались хоча б до 1 форми активної громадської участі

43,4% спілкувалися з сусідами чи іншими мешканцями громади про справи ОТГ

35,0% читали інформацію про заходи, організовані владою ОТГ

33,5% шукали інформацію на інтернет-сторінці ради ОТГ

66,8% долучились хоча б до 1 форми пасивної громадської участі



22,3% не робили нічого з вищенаведеного



пр. Соборний 158, оф. 245, 246



+38 (050) 282 68 94



mls@mlsgroup.com.ua



@mlsgroup.com.ua



#mls\_gromada